



ФЕДЕРАЛЬНАЯ СЛУЖБА  
ГОСУДАРСТВЕННОЙ СТАТИСТИКИ

# О ходе сева яровых культур во Владимирской области



на 1 июня 2022 года



ФЕДЕРАЛЬНАЯ СЛУЖБА  
ГОСУДАРСТВЕННОЙ СТАТИСТИКИ

# О ходе сева яровых культур

Владимирская область

на 1 июня 2022 года

- 01 ПОСЕЯНО ЯРОВЫХ КУЛЬТУР
- 02 СТРУКТУРА ПОСЕВНЫХ ПЛОЩАДЕЙ  
ЯРОВЫХ КУЛЬТУР ПО КАТЕГОРИЯМ ХОЗЯЙСТВ
- 03 ГИБЕЛЬ ОЗИМЫХ КУЛЬТУР  
В СЕЛЬСКОХОЗЯЙСТВЕННЫХ ОРГАНИЗАЦИЯХ



# ПОСЕЯНО ЯРОВЫХ КУЛЬТУР

НА 1 ИЮНЯ 2022г.; В ХОЗЯЙСТВАХ ВСЕХ КАТЕГОРИЙ; ТЫСЯЧ ГЕКТАРОВ

43,8



▲ на 20% к 1 июня 2021г.

Зерновые и зернобобовые культуры

9,1



▼ на 10,2% к 1 июня 2021г.

Картофель

2,9



▼ на 1,1% к 1 июня 2021г.

Масличные культуры

17,8



▲ на 49,9% к 1 июня 2021г.

в том числе: пшеница

2,8



▲ на 49,5% к 1 июня 2021г.

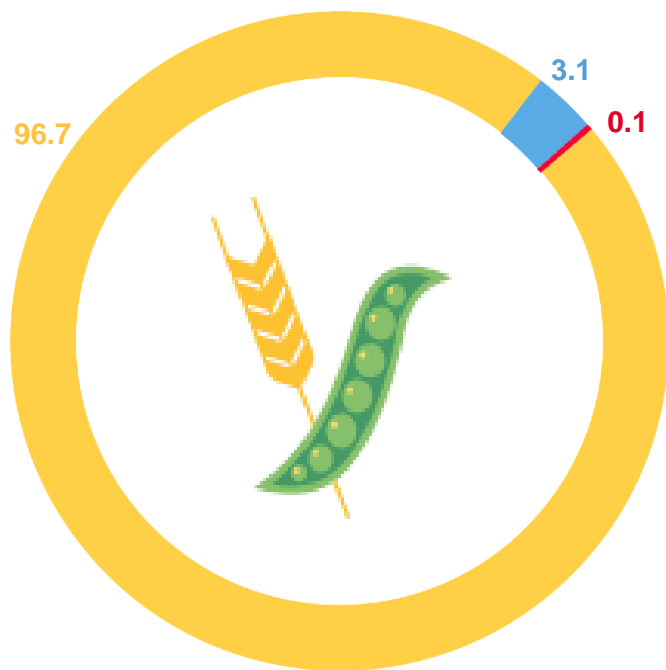
Овощи



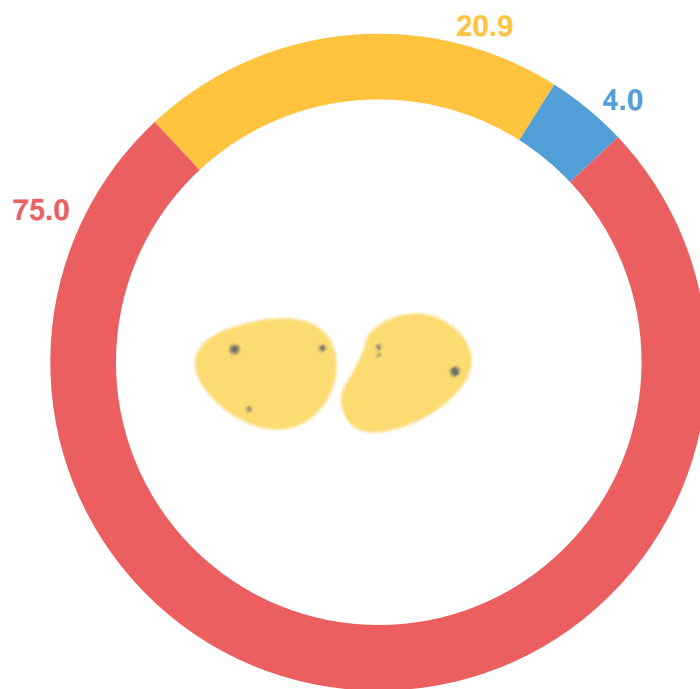
# СТРУКТУРА ПОСЕВНЫХ ПЛОЩАДЕЙ ЯРОВЫХ КУЛЬТУР ПО КАТЕГОРИЯМ ХОЗЯЙСТВ

В ПРОЦЕНТАХ К ХОЗЯЙСТВАМ ВСЕХ КАТЕГОРИЙ

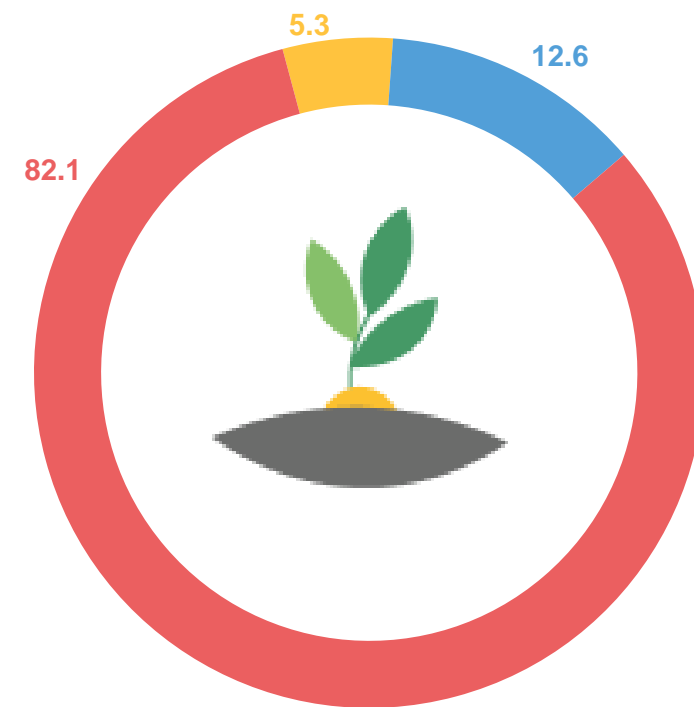
Зерновые и зернобобовые культуры



Картофель



Овощи



■ Сельскохозяйственные организации

■ Крестьянские (фермерские) хозяйства


■ Хозяйства населения




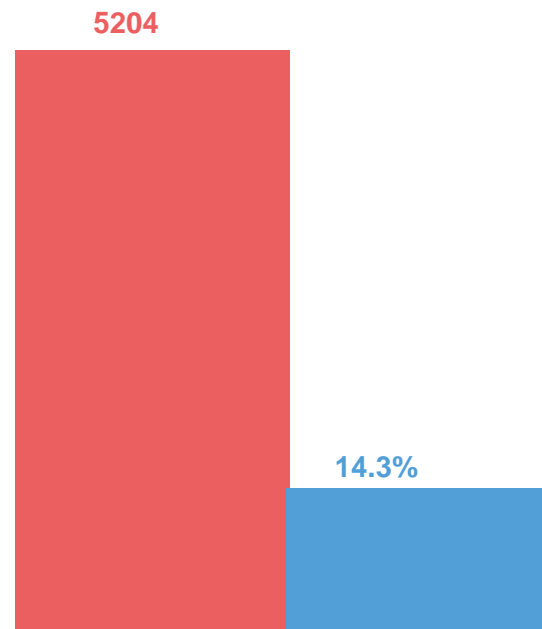
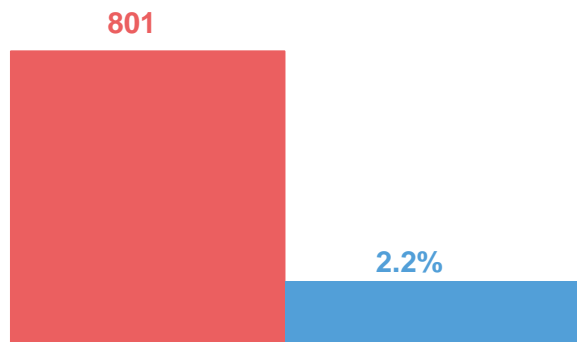
# ГИБЕЛЬ ОЗИМЫХ КУЛЬТУР

В СЕЛЬСКОХОЗЯЙСТВЕННЫХ ОРГАНИЗАЦИЯХ; ГЕКТАРОВ

## Площадь погибших озимых культур

 на 1 июня 2021 года

 на 1 июня 2022 года



■ гектаров  
■ % от площади посева